【完全保存版】
AMAZONセラーセントラル（出品アカウント）
の登録方法

アマゾンには2つのアカウントの種類

購入アカウント　　出品アカウント

登録はどちらが先でも〇

【完全保存版】
AMAZONセラーセントラル（出品アカウント）
の登録方法

セラーセントラル seller central の登録

二 出品アカウントの作成

【完全保存版】
AMAZONセラーセントラル（出品アカウント）
の登録方法

セラーセントラル seller central の登録

必要な物7点

1.インターネット環境
2.電話番号
3.メールアドレス
4.クレジットカード
5.銀行口座
6.身分証明書
7.取引明細書

【登録に必要な物7点】
②電話番号

電話での認証あり

きちんと応答ができる電話番号を！

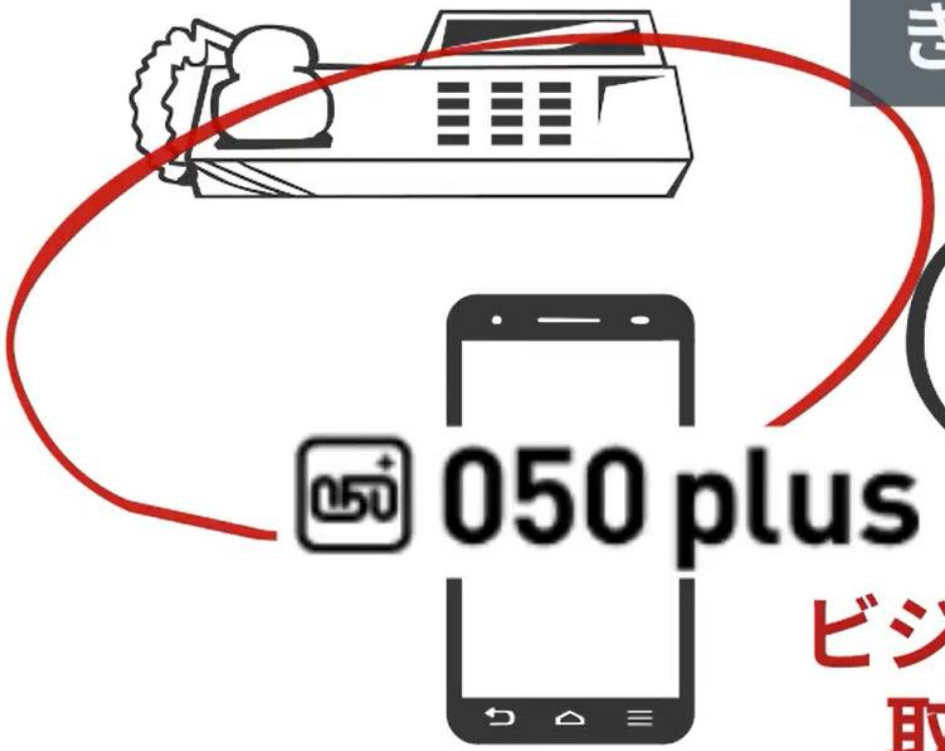

自分の電話番号は
ちょっと…。

ビジネス用の電話番号を
取得するのもアリ！

【登録に必要な物7点】
③メールアドレス

amazonサインイン

- ☑ メールアドレス
- ☑ パスワード

メアド
変更可

出品後のamazonからの
メールもここに届く

フリーアドレスを
専用にするのも◎！

【登録に必要な物7点】
④クレジットカード

出品用アカウント

小口出品

月間登録料：無料

✓ 制約が多い

大口出品

月間登録料：4,900円

相殺

（14日周期の決済期間）
売上

デビットカードでも登録可能

【登録に必要な物7点】
⑤銀行口座

amazon

【登録に必要な物7点】
⑥有効期限内の顔写真入りの身分証明書

※有効期限内であること

■身分証として使えるもの

旅券
（パスポート）

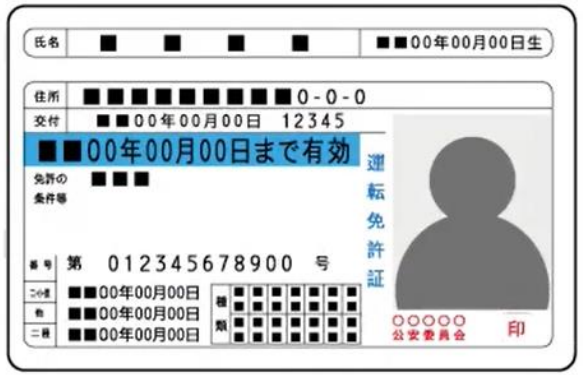

運転免許証

マイナンバーカードは審査に利用不可！

身分証の注意点

！注意点！

amazon seller central

1.身分証に記載のある氏名はセラーセントラルに登録する情報と一致している

2.身分証には顔写真が入っている

3.身分証の有効期限が切れていない

4.マイナンバーカードは使わない

【登録に必要な物7点】
⑦過去180日以内に発行された
各種取引明細書1部

■次のうち**いずれか1点**用意すればok！

クレジットカードの利用明細書

インターネットバンキング取引明細

預金通帳の取引明細書

残高証明書

はい！以上が事前に用意する物です。

では今お伝えした7点
用意出来ましたら、
実際に登録をしていきましょうー！

【完全保存版】
アカウント登録

よくあるご質問（FAQ）　Global Selling　セラーセントラルにログイン　JP

出品方法とサポート　料金プラン　法人販売　成功事例　イベント　さっそく始める

FBA新商品特典プログラム　実施中
FBAの一部手数料が無料に
今すぐチェック ›

買うだけじゃない
売るのもAmazon

Amazon.co.jpの月間ユニークビジター数は、デスクトップで約1,326万人[1]、 モバイルは約 4,306万人[2]と推計されています。ECサービスの中で最大の集客力を持っているAmazonで[3]、より多くのお客様へあなたの商品をお届しませんか。

さっそく始める

月額4,900円（税抜）＋販売手数料

Amazon　出品　とネットで検索

【完全保存版】
アカウント登録

Amazonアカウントがある場合はそのままログイン
ない場合は右の図で各種項目を入力

アカウント登録

amazon seller central

Eメールアドレスの確認

emailを確認するために、
[redacted].com宛にコードを送信しました (変更)

コードを入力

アカウントの作成

ログインすることにより、当社の利用規約およびプライバシー規約に同意したとみなされます。



登録したアドレスに
コードが届くので
入力してアカウント
作成をクリック

アカウント登録

●日本在住の方
→「日本」を選択

●国外の方
→今居る国を選択

【完全保存版】
アカウント登録

- ●個人の方→個人事業主
- ●公務員の方→国有企業
- ●NPO法人等→チャリティ

氏名はローマ字入力！

【完全保存版】
アカウント登録

パスポートか運転免許証に
基づいた情報を入力。

登録の電話番号にワンタイム
認証の番号を送信→「保存」

【完全保存版】
クレジットカード登録

アマゾンの仕様が頻繁に変わるので、出てこない場合は無視してOK！

※※注意※※
日本以外のチェックは必ず外してください！！！！

【完全保存版】
クレジットカード登録

法人・個人
どちらのクレジット
カードでも大丈夫！

【完全保存版】
ストア情報入力

ストア名は登録後でも
修正可能なので
安心してください♪

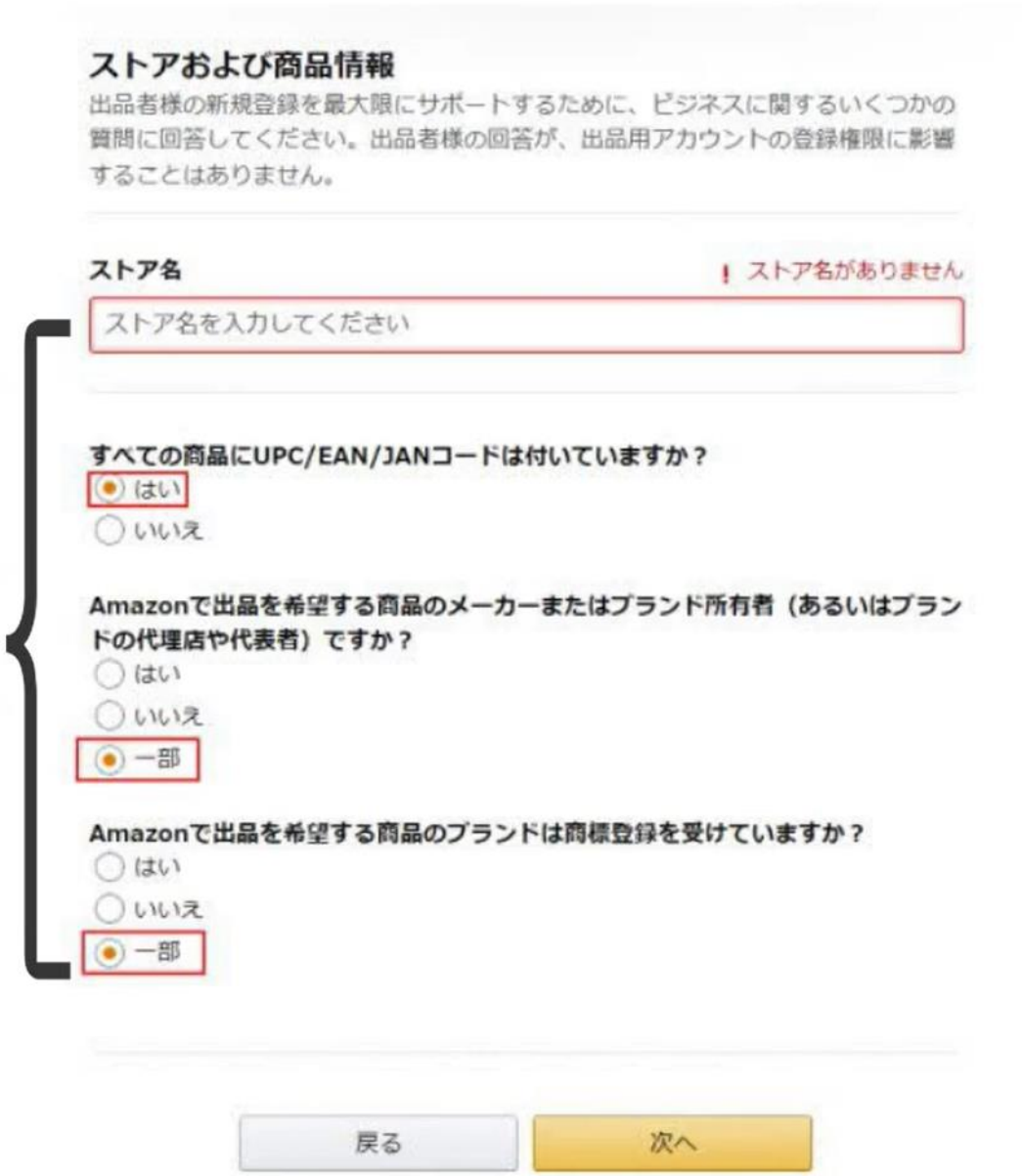

【完全保存版】
本人確認書類の提出

本人確認書類の提出

アップロードする

本人確認資料は

スマホで撮影してください。

2営業日以内に返信が来る

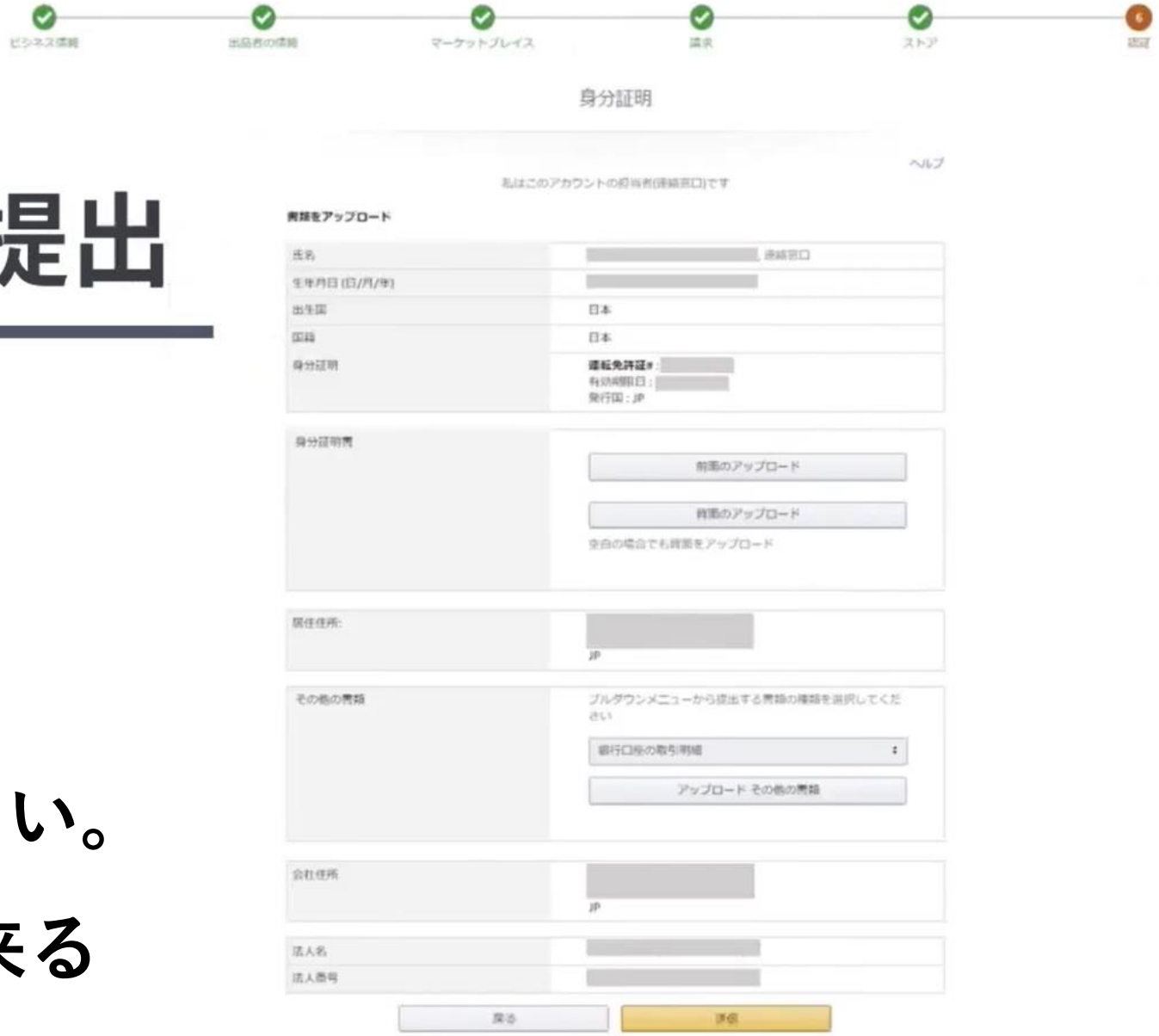

ビデオ審査がない場合もある

ビデオ審査

規制や審査基準 厳

本人確認のためなので
難しいことは聞かれません